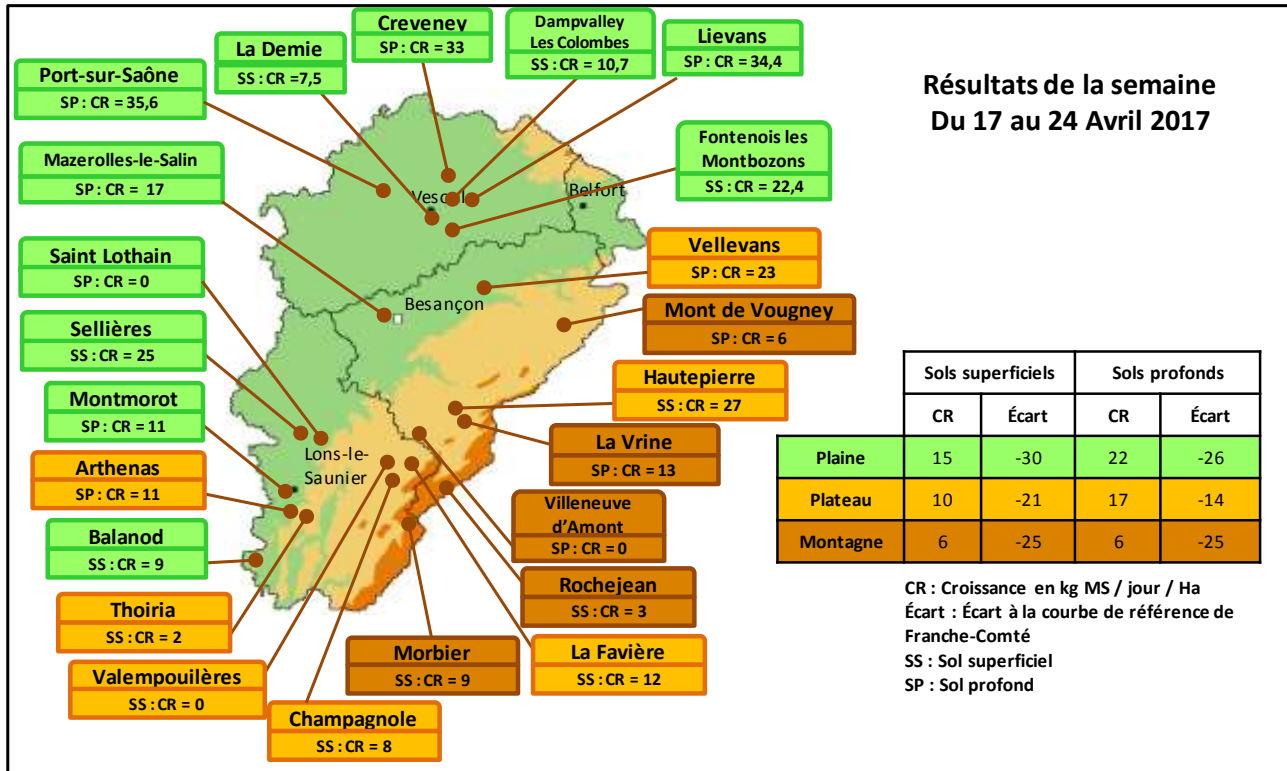


PÂTURAGE : L'EAU ATTENDUE !

Après un mois sans précipitations significatives, le sec pénalise les repousses et peut générer du sur-pâturage (sortie < 5 cm herbomètre ou < talon botte).

Un complément de foin à l'auge peut s'avérer nécessaire pour compléter momentanément le pâturage. Espérons que les précipitations annoncées permettent un retour rapide des croissances d'herbe, plus proches des normales saisonnières.



Repères conduite du troupeau : du 17 au 24 Avril 2017

	39 Foin	39 Ensilage	25-90 Foin	25-90 Ensilage	70 Foin / Enrubannage	70 Ensilage
Lait moyen / vache traite (kg)	24,2	25,1	24,9	26,4	21,1	25,2
TB Moyen (g/kg)	35,3	39,9	36,6	38,2	36,1	38,3
TP Moyen (g/kg)	33,6	33,5	33,2	33,2	33,7	33,6
Valorisation ration de base (kg)	14,1	14,6	15,0	15,4	15,5	17,1
Coût HFPE (€ / 1000 kg lait)	52,3	50,4	53,5	62,6	35,7	36,0
g de concentrés / kg de lait	186	176	183	181	109	157

Point de vue de l'éleveur : Frédéric JARDON à URCEREY (90)

« Les faibles croissances d'herbe de ce printemps n'ont pas encore permis au troupeau de profiter pleinement du pâturage.

L'ensilage de maïs ainsi que l'enrubanné représentent encore les deux tiers de la ration. Les vaches sortent la journée de 10h à 16h sur des parcelles de 70 ares et y restent deux jours.

L'effet mise à l'herbe s'est fait sentir par une hausse de deux litres de lait par vache. Si les conditions météo étaient moins froides, la production serait bien plus élevée !

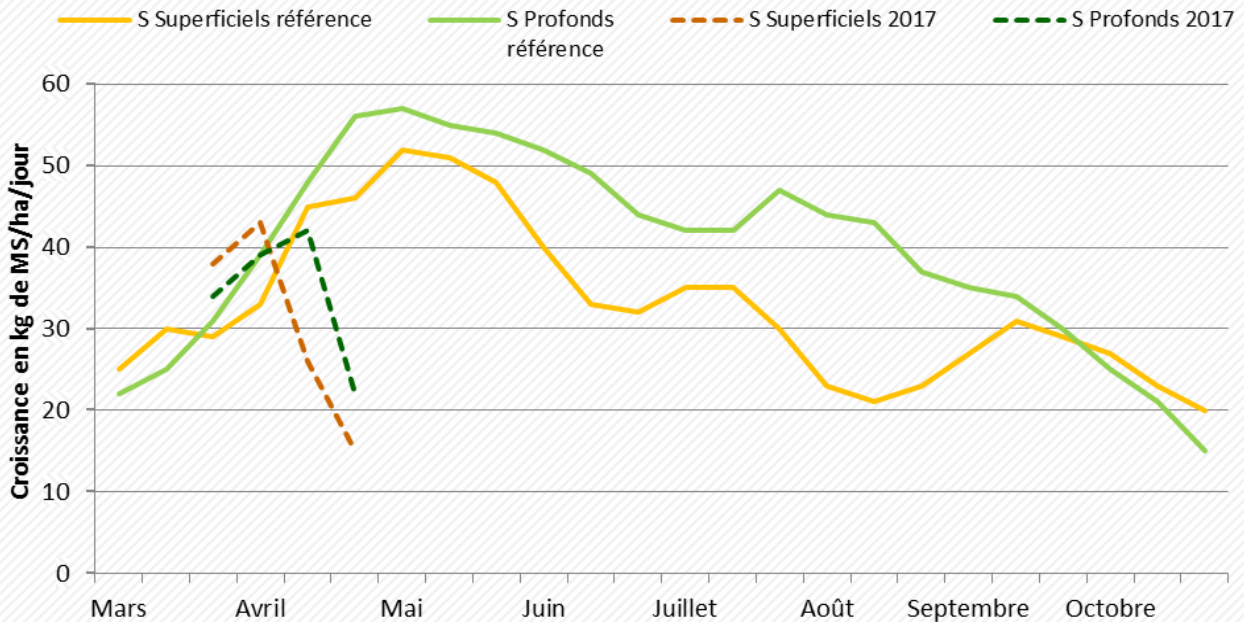
Les dernières mesures d'herbe ont montré une hauteur de 4.5 cm à la sortie des vaches de la parcelle alors que les endroits non encore pâturés sont à 7.5 cm.

Autant dire que le stock d'herbe disponible n'est pas important pour ce début de printemps. »

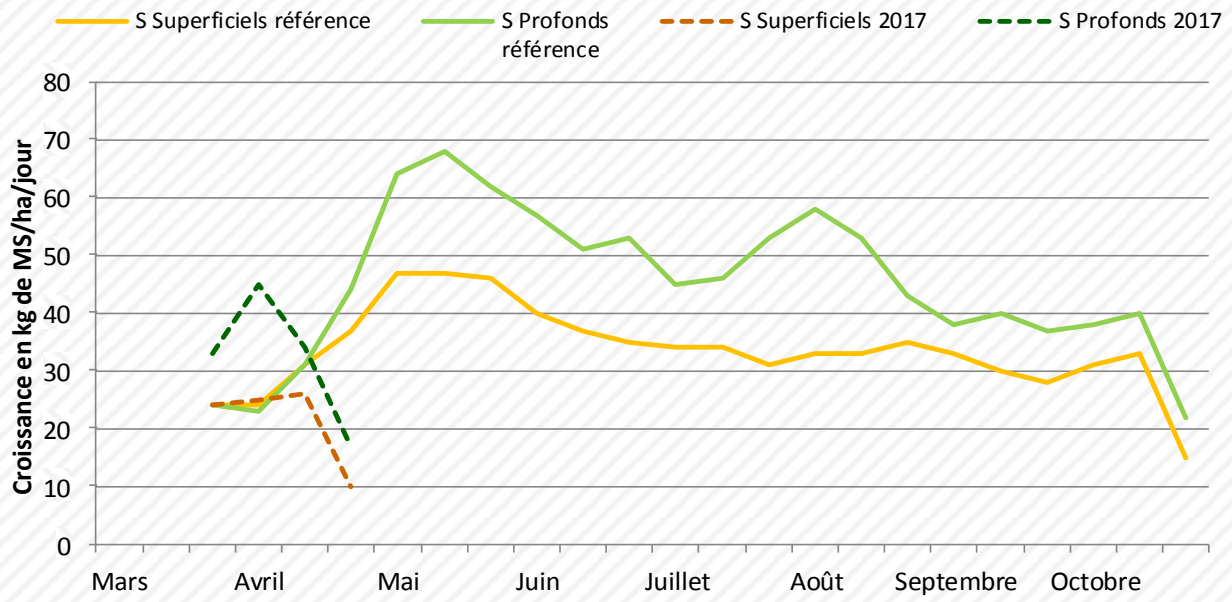
Propos recueilli par Philippe TONDU (Conseil Élevage 25-90)

Groupe Herbe Franche-Comté

Courbe de croissance de l'herbe en plaine



Courbe de croissance de l'herbe sur les plateaux



Courbe de croissance de l'herbe en montagne

