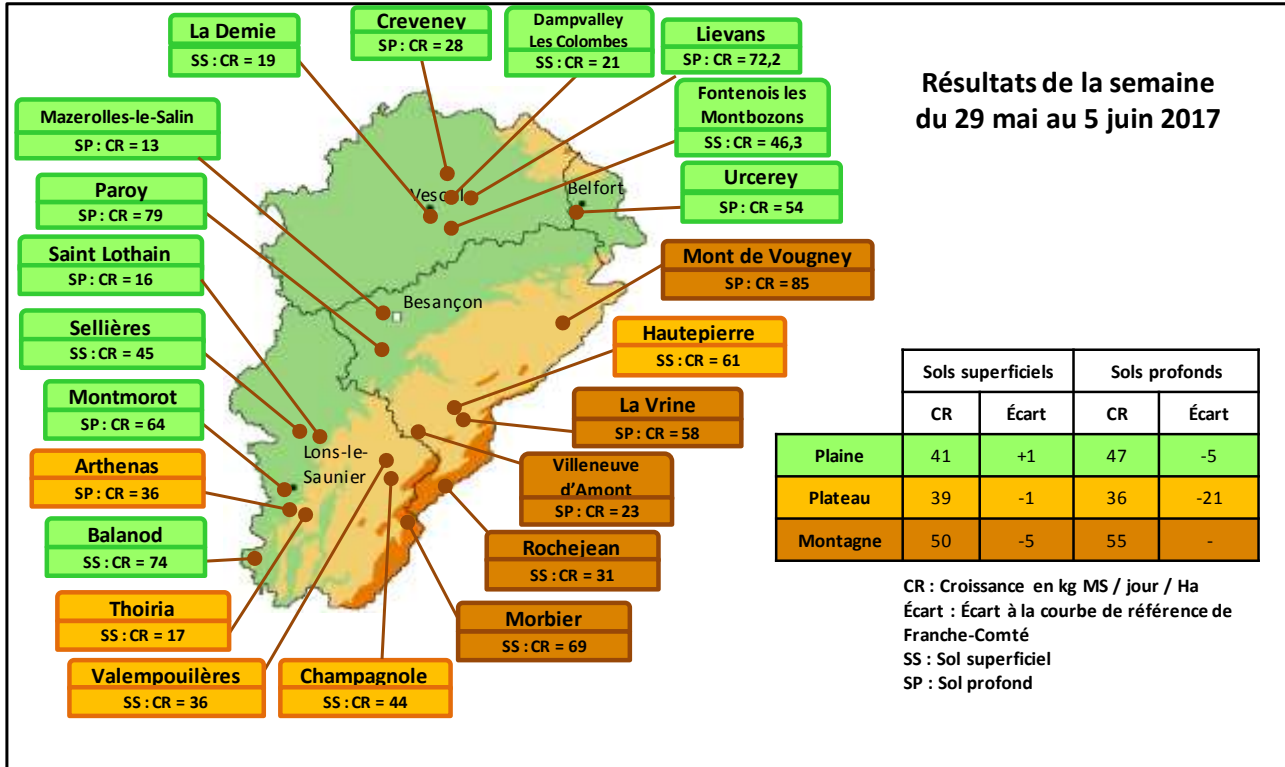


Météo de l'herbe du 6 juin 2017

Réguler la croissance

Les conditions actuelles chaudes et humides sont très favorables aux repousses du pâturage. Il faut gérer la croissance face aux risques d'excès d'herbe synonymes de dégradation de valeur alimentaire. Prévoir du dégagement de surface à la fauche au besoin et maîtriser les refus importants par la fauche pour harmoniser les repousses et limiter la montée à graines d'espèces indésirables (rumex, chardons...)



Repères conduite du troupeau : du 29 mai au 5 juin 2017

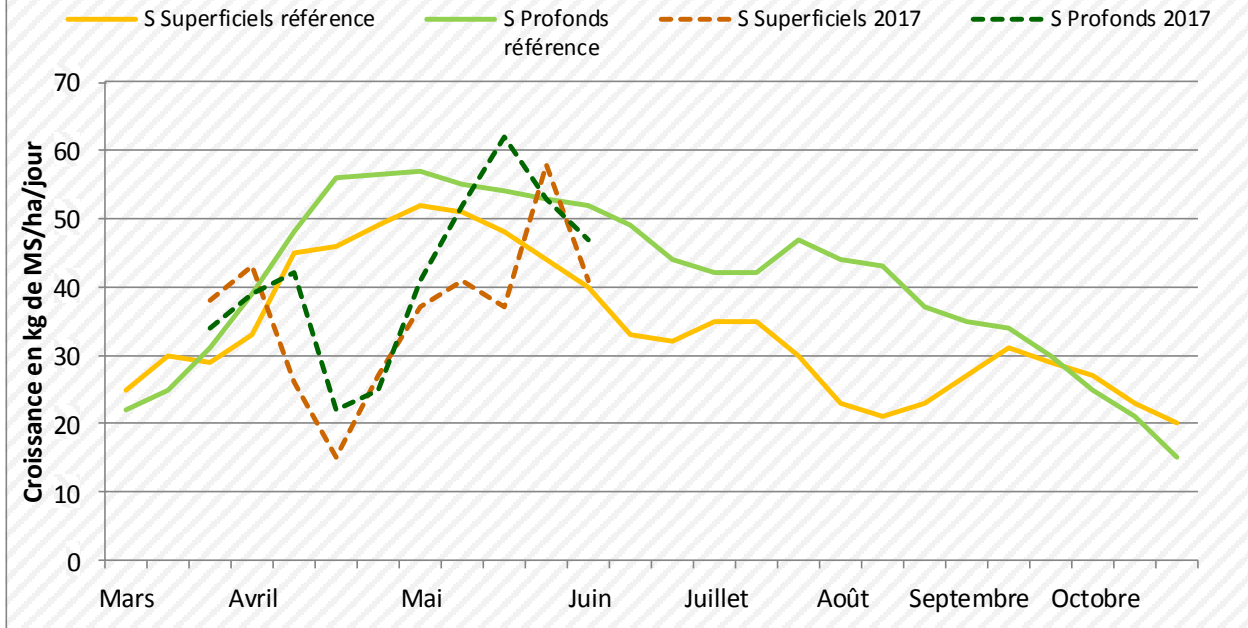
	39 Foin	39 Ensilage	25-90 Foin	25-90 Ensilage	70 Foin / Enrubannage	70 Ensilage
Lait moyen / vache traite (kg)	23,2	23,1	24,2	23,2	22,6	24,3
TB Moyen (g/kg)	35,5	38,2	35,7	37,7	35,8	37,6
TP Moyen (g/kg)	33,2	31,9	33,0	32,5	32,3	33,0
Valorisation ration de base (kg)	15,5	15,2	16,7	14,9	12,1	13,0
Coût HFPE (€ / 1000 kg lait)	40,8	46,8	39,8	42,4	50,3	64,8
g de concentrés / kg de lait	147	178	142	154	209	202

Point de vue de l'éleveur : Monsieur Lozeman, SCEA Lozeman, Mazerolles-le-Salin

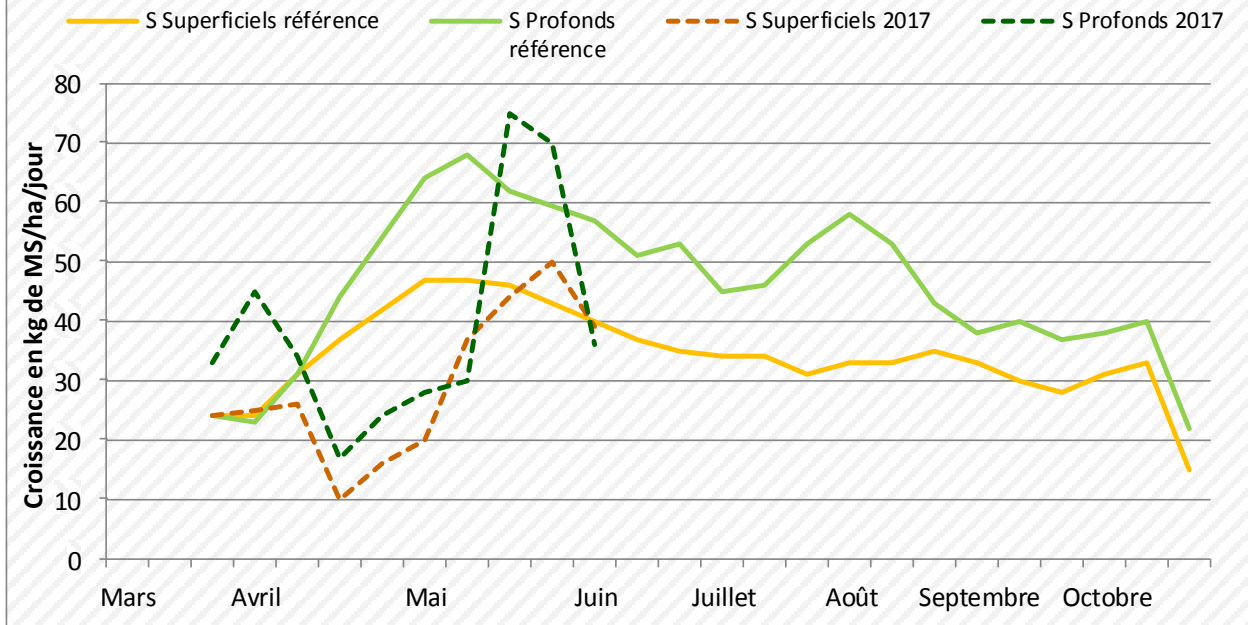
La pousse de l'herbe était irrégulière en début de printemps. Aussi au vu des hauteurs d'herbe et des conditions météo les vaches ne sortaient que le jour. Depuis un peu plus d'un mois les vaches sortent maintenant jour et nuit. Les vêlages étant groupés au printemps, c'est 44 vaches qui pâturent. Elles ont 1 ha en moyenne pour 24h. La hauteur d'entrée est d'environ 12 cm et elles sortent à 6-7 cm. Plusieurs parcelles ont été consacrées à la fauche quand la hauteur était dépassée il y a une quinzaine de jours et celles-ci ont bien redémarré (8-10 cm). Témoignage recueilli par Alban Mondière, Interbio Franche-Comté.

Groupe Herbe Franche-Comté

Courbe de croissance de l'herbe en plaine



Courbe de croissance de l'herbe sur les plateaux



Courbe de croissance de l'herbe en montagne

